



Chandler Unified School District

*"Dedicated to Excellence"*

*Una guía creada para ayudar a las familias a preparar a sus niños par ir al kinder*



## CHANDLER UNIFIED SCHOOL DISTRICT NO. 80

James T. Perry Administration Center • 1525 West Frye Road • Chandler, Arizona 85224  
(480) 812-7000 • FAX: (480) 812-7015

"Dedicated to Excellence"

**Camille Casteel, Ed.D., Superintendent**

Estimados Padres,

Entrar al Kinder es uno de los momentos más importantes en la vida de sus hijos. Sabemos que ustedes y sus hijos están muy entusiasmados y quizá un poco nerviosos de este gran acontecimiento! El propósito de esta guía es motivarlos a que pasen tiempo con sus hijos para prepararlos para el Kinder. Estoy incluyéndolo en estas páginas, actividades y sugerencias para comenzar el proceso de educación académica en sus casas, Recuerden que ustedes son los primeros maestros de sus hijos!

Es mi esperanza que a través de una comunicación y cooperación mutua podamos trabajar juntos para asegurar la mejor educación para ellos hijos. Si usted tiene alguna pregunta o sugerencia respecto a este programa, no dude en comunicarse conmigo al (480) 812-7000.

Sinceramente,

Franklin R. Narducci  
Asistente del Superintendente  
Educación primaria

Camille Casteel, Ed.D.  
Superintendente

## Arizona Common Core Standards

Your kindergarten student is entering school during one of the most prolific shifts in increased academic standard. The Arizona Common Core Standards are designed to help ensure that all students are college and career ready in literacy no later than the end of high school. And yes...the readiness journey starts in kindergarten.

The Standards draw on the most important international models as well as research and input from numerous sources, including state departments of education, scholars, assessment developers, professional organizations, educators from kindergarten through college, and parents.

Over the next few years the focus of instruction in reading will provide your student with exposure to a range of texts and tasks. Rigor is also infused through the requirement that students read increasingly complex texts. In reading your student will:

- Ask and answer questions about key details in text.
- Retell familiar stories, including key details
- Identify characters, setting, and major events in a story.
- Ask and answer questions about unknown words in a text.
- Recognize common types of texts i.e. storybooks, poems
- Identify author and illustrator and the role of each in telling the story and the relationship between the illustrations and story segments
- Compare and contrast the adventures and experiences of characters in familiar stories

In addition, your student will experience higher interaction with informational text. These experiences will include:

- Asking and answering questions about key details in the text
- Identifying the main topic and retelling key details of text
- Discovering the connection between two individuals, events, ideas or pieces of text
- Answering questions about unknown words in text
- Identifying the front cover, back cover, title page of books

Your child will also demonstrate understanding of the organization and basic features of print; demonstrate understanding of spoken words, syllables, and sounds(Phonemes); Know and apply grade-level phonics and word analysis skills in decoding words; and Read emergent-reader texts with purpose and understanding.

Above is just a snap shot of the Common Core Standards in Reading. For additional information of the Reading Foundational Skills, Writing, Language, and Math Standards go to: [www.corestandards.org](http://www.corestandards.org).

To increase your child's readiness, expose your child to a variety of texts from a broad range of cultures and periods that include: children's adventure stories, folktales, legends, fables, fantasy, fiction, myth, and poetry. In non-fiction and authentic texts discuss directions, specific information on places and people, and aspects of maps, charts and graphs and in doing so, your child will see the various ways to interact with text and will start school with an awareness of the differences.

# Consejos útiles de matemáticas

## Clasificando y Siguiendo Patrones-

- Pídale a su hijo que clasifique varios objetos alrededor de la casa como cereal, cucharas, botones, dulces, etc...
- Ayude a sus hijos a recortar imágenes de cosas que les gusten de periódicos y revistas. Clasifíquelos por colores o categorías y péguelos en tarjetas.
- Ordene objetos en patrones simples de colores: uno rojo, uno azul, otro rojo, otro azul, etc.
- Haga cadenas de bolitas de plástico en patrones, ahora su hijo/a puede lucir con orgullo lo que aprendió.



## Reconociendo Figuras-

- Haga que su hijo/a vaya de cuarto en cuarto en su casa señalando diferentes figuras. Usted puede pedirle que encuentre todos los círculos de la cocina y todos los cuadrados de la sala.
- Haga su propia colección de figuras usando cartoncillo u otro tipo de cartulina. Trace las figuras y recórtelas. Coloree las figuras de diferentes colores y entonces usted tendrá una herramienta muy útil para enseñar a su hijo/a figuras y colores.

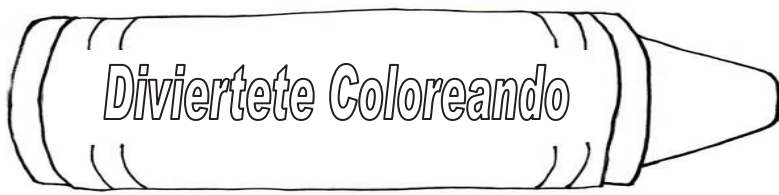
## Reconociendo Colores-

- Usando revistas haga que su hijo haga su propio libro de colores. Recorte imágenes de cierto color.
- Péguelas en una hoja de papel y escriba el nombre del color que eligió. Haga lo mismo con otros colores, junte las hojas y ahora tendrá su propio libro especial de colores.
- Cuando maneje, jueguen “yo estoy viendo” diferentes colores. Nombre un color y pídale a su hijo que encuentre objetos de ese color.
- Haga que sus hijos practiquen los colores en el desayuno, comida y cena.

## Sentido Numérico-

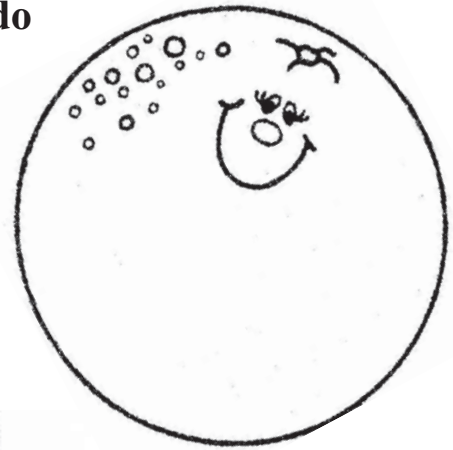
- Si su niño/a no puede contar todavía, empiece a entonar números al ir subiendo las escaleras, poniendo la mesa, doblando ropa, etc...y anime a su hijo a acompañarla.
- Escriba números en la base de moldes de papel para panecitos (muffins) y pongalos en un molde de metal. Dele a su hijo algunos frijoles, piedritas o dulces y pídale que los cuente y los ponga en el molde correcto según el número.
- Practique escribir números con azúcar, en la alfombra, en el aire, etc...
- Use agua y una brocha para practicar la escritura de los números en la banqueta.
- Esparsa crema de afeitar sobre una charola y practique escribir los números con la crema de afeitar.





¿Puedes ayudarnos a regresarles sus colores a los siguientes alimentos? Usa tu crayolas y colorea cada dibujo usando el color indicado.

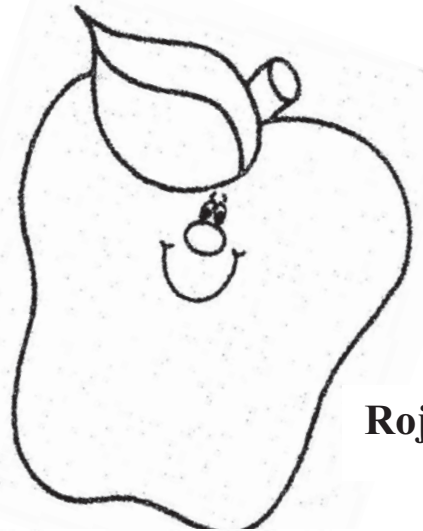
**Anaranjado**




**Verde**




**Azul**



**Rojo**




**Café**



**Morado**

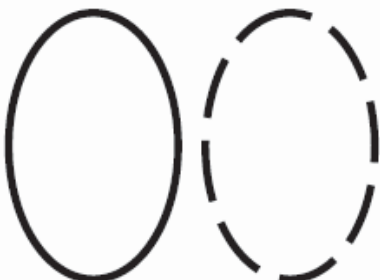
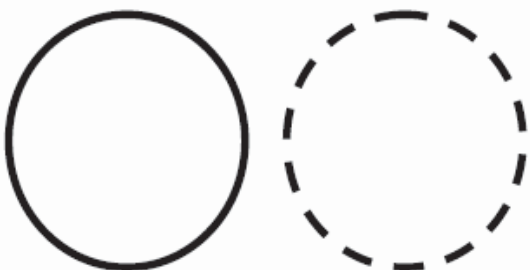
**Amarillo**





# Dibuja las Figuras!



Conviértete en un experto dibujando figuras, primero traza cada figura con tu dedo, después con el lapis y luego dibujalas. ¿Puedes nombrar cada figura?



# El Barco de las Figuras!

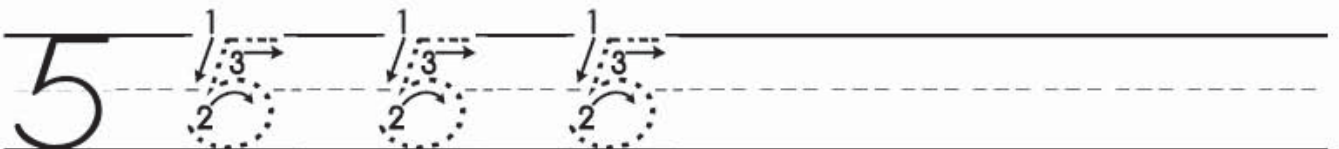
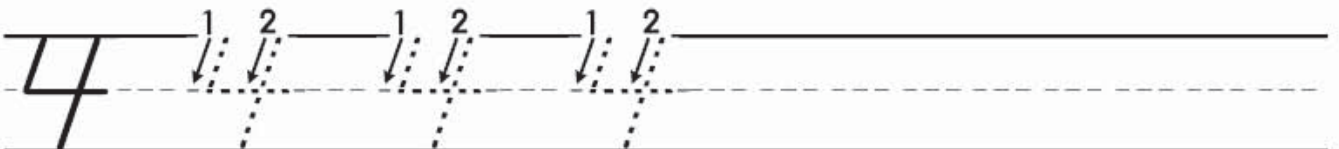
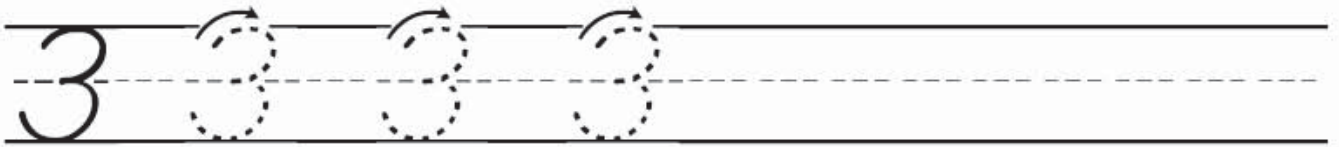
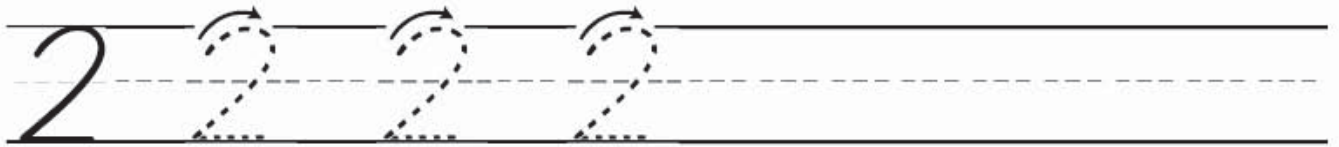
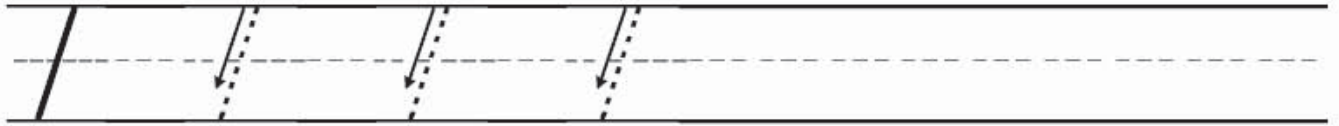
## Colores:

- Triángulos – anaranjado
- Círculos – morado
- Rombos – negro
- Cuadrados – verde
- Rectángulos – rojo



# Traza y Escribe

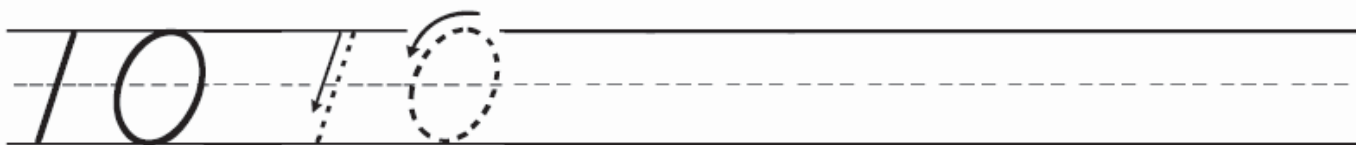
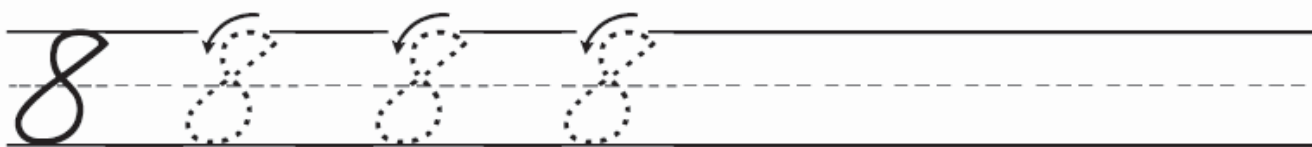
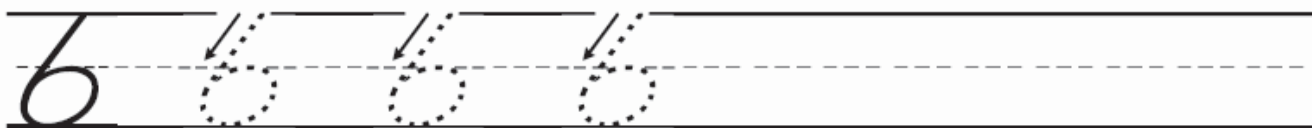

Practica tus números del 1 al 5. No olvides primero trazarlos con tu dedo, luego con tu lápiz y después escríbelos.













# Traza y Escribe

Practica tus números del 6 al 10. No olvides trazarlos con tu dedo, luego con tu lápiz y luego escríbelos con tu lápiz.





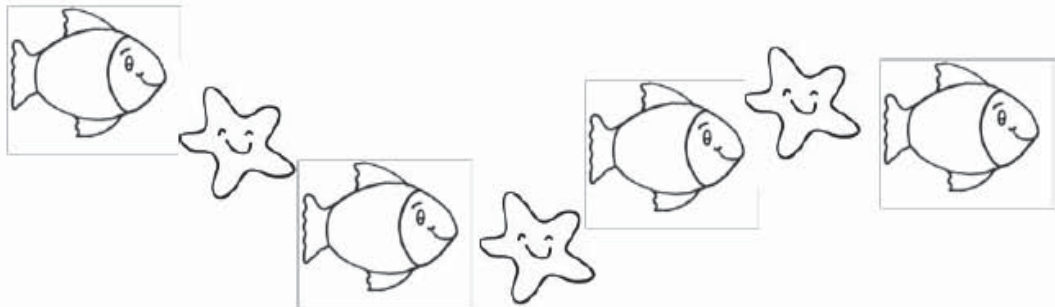



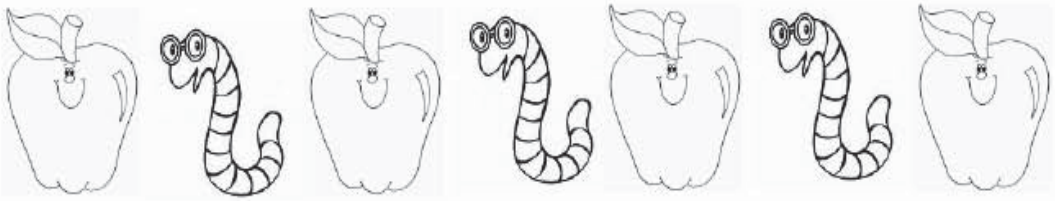



# Vamos a Contar!

Cuenta los objetos y escribe el resultado a la derecha. Cuenta despacio y toca cada objeto al contar.

# ¿Qué Viene Después?

Círcula cual dibujo sigue en el patron de la secuencia. Trata de hacer patrones de secuencias de objetos alrededor de tu casa.



# Diversión Bajo el Sol

Recorta las figuras de la parte inferior de esta página. Cuenta los círculos negros y busca el número del sol al que corresponde. Pégalos y recuerda que no terminarás hasta que los colorea.




# Tarjetas de Números

Recorta las tarjetas de los números y úsalas para practicar los números con tus hijos. Estas tarjetas ayudarán a tus hijos a asociar los números con las cantidades. Pide a tu niño que cuente los objetos de cada tarjeta.


1




2




3




4




5




6




7



8



9



10



# Habilidades de Pre-Escritura



¿Sabía que las habilidades motrices finas juegan un papel muy importante en el éxito escolar de su hijo? Los niños necesitan tener oportunidades de desarrollar sus habilidades motrices finas. A continuación le ofrecemos una lista con ideas de actividades que ayudarán el desarrollo de las habilidades motrices finas.

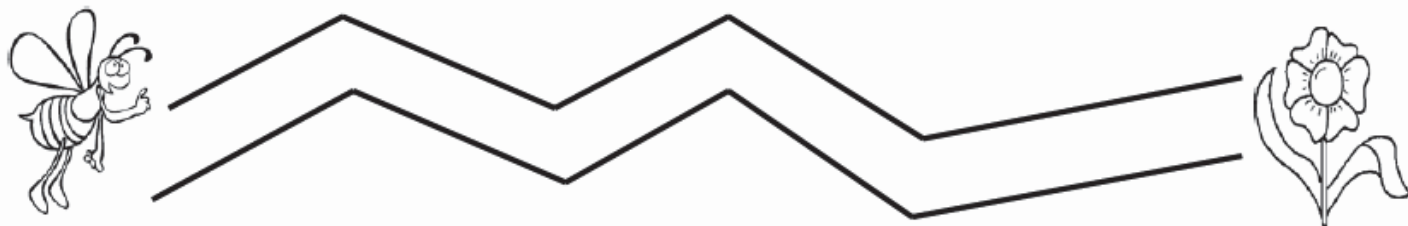
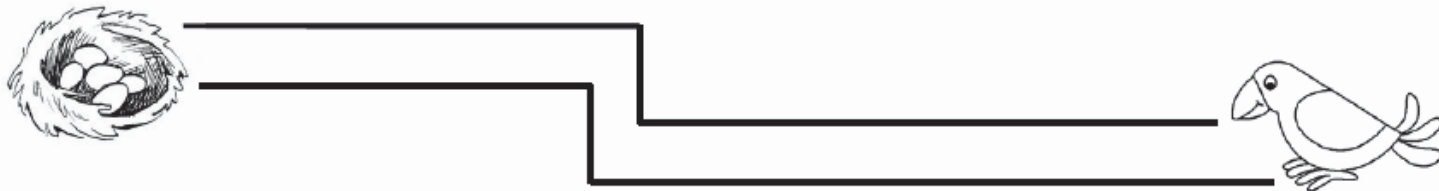
- **Recorta!** Haga que sus hijos recorten cupones del periódico ó fotografías de revistas.
- **Recoge objetos** (cuadritos de madera, bolitas de algodón, etc.) usando tenazas de metal, pásalas de un recipiente a otro.
- **Haz pilas o montoncitos** (monedas, cartas, fichas, cuadritos de madera, etc.)
- **Atornilla y desatornilla** objetos como tornillos y tuercas, abre y cierra pomos como de mermelada, mayonesa, etc.
- **Haz collares con bolitas, cuentas en cintas ó pópotes.**
- **Escribe en la computadora.**
- **Toca el piano.**
- **Pasa un lápiz entre tus dedos sin que se te caiga.**
- **Amasa plastilina.**
- **Usa el saca cejas para recoger objetos pequeños.**
- **Práctica usando botones, cierres, etc.**
- **Amárrate las cintas de los zapatos.**
- **Traza y escribe letras.**
- **Conecta los puntos de laberintos.**
- **Resuelve rompecabezas.**
- **Pon llaves en cerraduras de puertas y ábrelas.**
- **Exprime esponjas llenas de agua.**
- **Pon ganchos de ropa en la orilla de un bote.**
- **Usa plástilina para oprimir, amasar, modelar, presionar, recortar, etc.** También esta actividad ayuda a desarrollar el lenguaje.
- **Juega juegos de mesa como Operación, Uno, Llendo de Pesca, Concentración, Batalla de Barcos, etc.**
- **Usando una perforadora, haz agujeros en papeles.**
- **Con una cuchara pon agua en un recipiente.**
- **Barajea cartas y repártelas.**
- **Pinta con tus dedos.**
- **Razga fotografías o imágenes de revistas.**
- **Con una cuchara pon arroz.**
- **Haz juegos con tus dedos.**





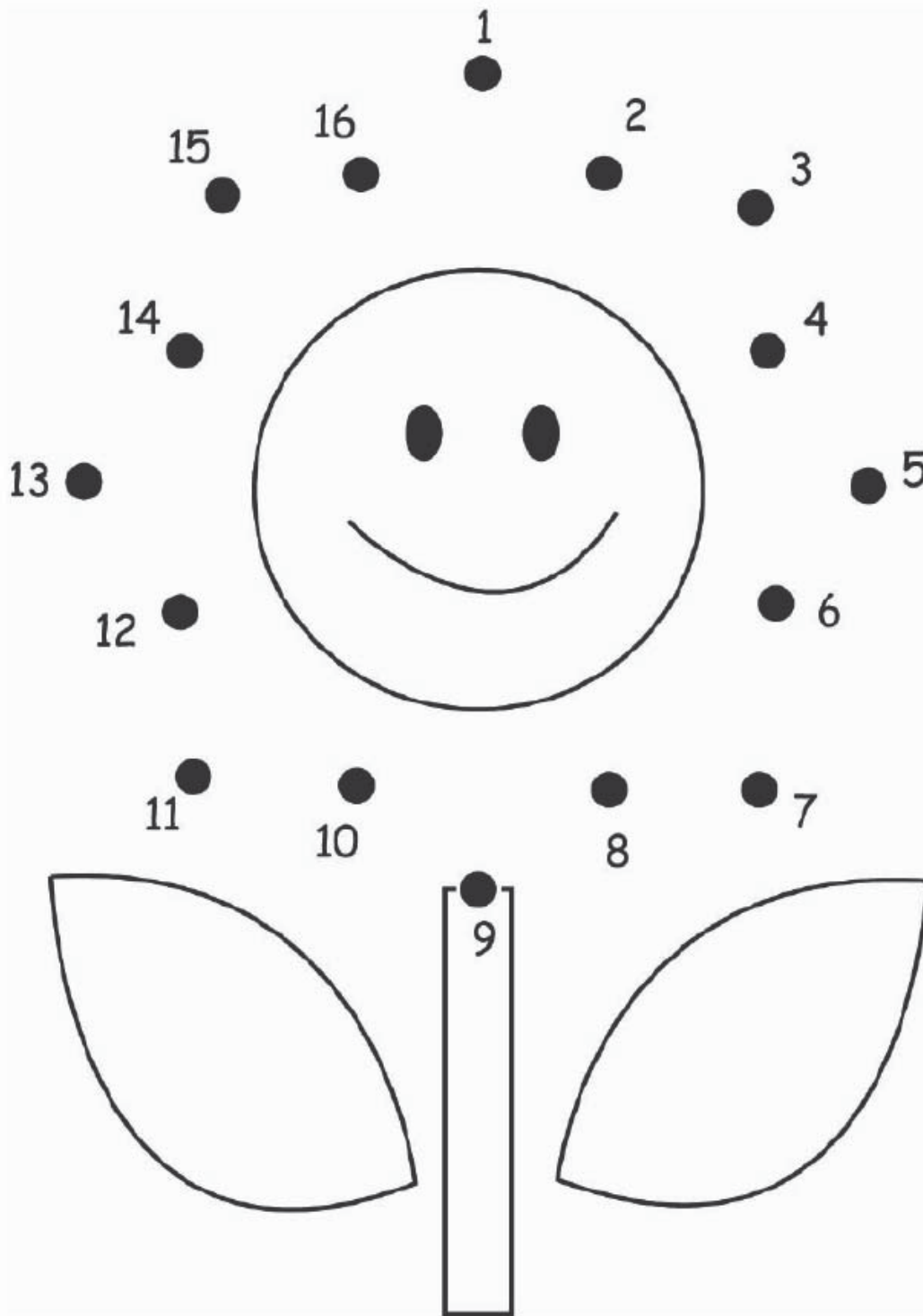
# Practicando Con el Lápiz

Dibuja una línea entre los objetos que se juntan. Intenta no salirte del caminito. Colorea los dibujos cuando termines.



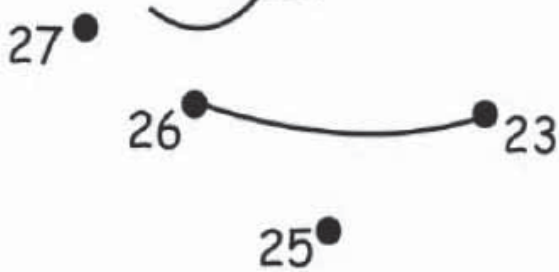
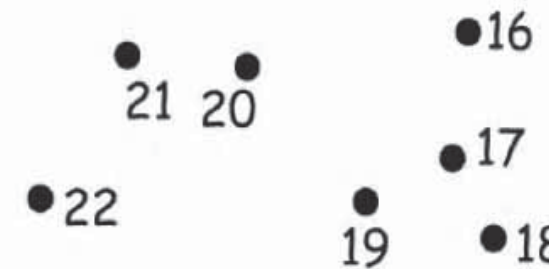
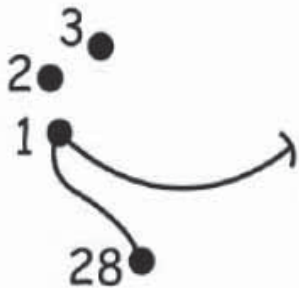
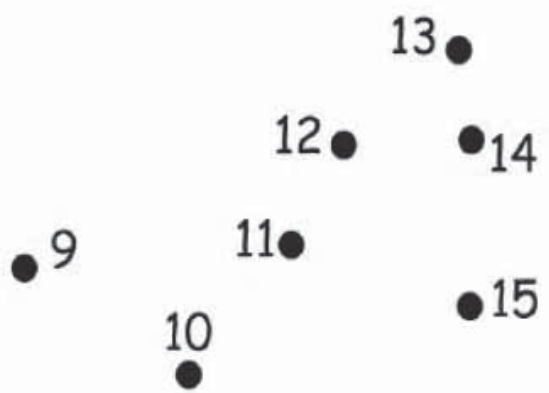
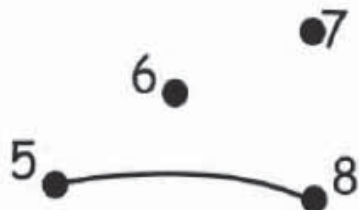
# Punto por Punto

Construye tus habilidades motrices finas completando el dibujo punto por punto. No olvides colorear el dibujo cuando termines.



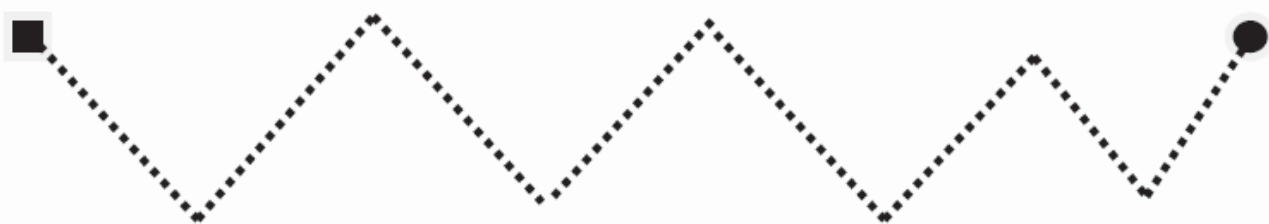
# Punto por Punto

Construye tus habilidades motrices finas completando el dibujo punto por punto. No olvides colorear el dibujo cuando termines.



# Habilidades de Recortar

Usa tus tijeras y recorta las líneas punteadas empezando en el cuadrado y terminando en el círculito.



# El Lenguaje en el Hogar

## Leer! Leer! Leer!

Leerle a sus hijos cada día, será una de las mejores maneras de mejorar el desarrollo de su lenguaje. Las actividades a continuación son algunas excelentes ideas para realizar con sus hijos.

- Observe la cubierta de un libro y predice de que se va a tratar el libro.
- En lugar de leer libros a través de las palabras, lee el libro a través de los dibujos.
- Actúe la trama de la historia.
- Hable de la parte favorita del cuento de su hijo.
- Inventa un final diferente de la historia.
- Escríbele una carta a uno de los personajes de la historia.
- Grabe la historia para que la puedan disfrutar todas las veces que quieran.
- Pida a su hijo que le cuente la historia con sus propias palabras.
- Cuando este leyendo, detengase y pregunte a su hijo “¿Qué crees que va a pasar ahora?”
- Haga una replica de su personaje favorite con plástilina.
- Haga títeres para usarlos cuando cuente la historia.

Hablar, escuchar, leer y escribir son áreas muy importantes en el desarrollo del lenguaje de sus hijos. Al empezar a ir a la escuela el/ella necesitará su apoyo y su guía al ir experimentando y aprendiendo nuevas habilidades de lenguaje.



## Hable! Hable! Hable!

Los niños desarrollan sus habilidades de lenguaje con la interacción que tienen con los demás. El uso que usted tiene del lenguaje y sus respuestas a los esfuerzos de sus hijos de comunicarse, guiarán su aprendizaje del lenguaje. A continuación le ofrecemos algunas maneras de ayudarlo a formar el lenguaje de sus hijos.

- ¡A cocinar! Pídale a su hijo que memorice los pasos, háblele de los ingredientes y los utensilios que usa.
- Discuta como las cosas funcionan y como algunas crecen.
- Vayan a un día de campo, a caminar o un paseo a la tienda, anime a su hijo a hablar acerca de lo que ve, escucha y huele.
- Anime a su hijo a prender y a usar palabras nuevas empezando un juego llamado “La palabra de la semana”. Preséntele a su hijo una palabra nueva al inicio de la semana y haga un seguimiento de las veces que la usa durante la semana.

# El Lenguaje en Casa

## Escriba Libros

Escriba historias que su hijo le dicte acerca de sus dibujos, una visita al doctor, una historia acerca de su mascota o una visita a la casa de la abuelita. Anime a su hijo o hija, cuando este listo, a escribir sus propias historias. Los niños usan “sonidos fonéticos” y sus historias pueden ser sorprendentes! Escuche a su hijo leer sus historias y anímelo aunque usted no pueda leerla. No se preocupe por la ortografía eso vendrá después.



## Escuche

Para que sus hijos tengan éxito en la escuela necesitan escuchar con mucho cuidado, ver y escuchar los detalles, y seguir y dar instrucciones estos juegos para mejorar las habilidades de escuchar y de comunicarse.

- Esconda pequeños objetos. Déle instrucciones a su hijo para encontrarlos, tales como: “Camina cinco pasos derecho, da vuelta a la derecha. Inclínate y voltea a la derecha.” Enseguida pida a su hijo que esconda algunos objetos y permítale que le dé instrucciones a usted de como encontrarlos.
- Haga que su hijo cierre sus ojos. Use algún objeto para hacer sonidos, como agitar llaves, golpear un vaso con una cuchara o barajando juegos de cartas. Pídale a su hijo que adivine que es lo que produce el sonido.
- Juegue “Simon dice”. Tome turnos para ser Simon y dé ordenes más complejas para desafiar la habilidades de su hijo.

## Canta Canciones!

Enseñe a su hijo canciones y juegos con los dedos que usted sabía cuando era pequeña o pequeño.


- Five Little Monkeys
- Jack and Jill
- Hey Diddle Diddle
- Humpty Dumpty
- Twinkle Twinkle
- Little Boy Blue
- Jack Be Nimble
- Little Miss Muffet
- Hickory Dickory Dock



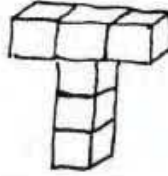


# Aprendiendo Letras


Ayude a su hijo a aprender las letras usando estas técnicas tan simples. Empiece usando las letras del nombre de su hijo o hija.



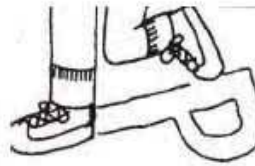
Haga letras con tubos de carton, como el del rollo de papel del baño o el rollo de las servilletas.




Construya las formas de las letras con bloques de Madera.




Tome turnos trazando letras en la espalda de ambos (su hijo y usted).



Brinque sobre las letras.



Haga letras con bordados.



Haga letras con plástilina.




Con los ojos tapados, sienta las letras hechas en papel de lija.



Forme letras con su cuerpo.



Escriba letras en arena, sal o azúcar.



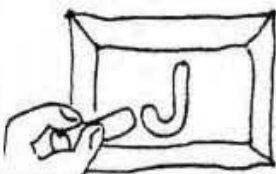
Trace letras en periódicos o revistas.




Pinte letras con agua y pinceles en la banqueta.



Gatee sobre las letras.



Escriba las letras en un pizarrón.



Convierta las letras en animals.

# ¿Cuál es tu Nombre?

Usa las líneas de abajo y practica tu nombre. Recuerda escribir la primera letra con mayúscula y el resto con minúsculas.

Handwriting practice lines consisting of solid top and bottom lines with a dashed middle line, repeated 10 times for writing practice.

# ¿Qué Falta?

Ayuda a terminar de construir el castillo trazando las letras mayúsculas y minúsculas.

Aa

Bb

Cc

Dd

Ee

Ff

Gg

Hh

Ii

Jj

Kk

Ll

Mm

Nn

Oo

Pp

Qq

Rr

Ss

Tt

Uu

Vv

Vv

Xx

Yy

Zz



# Juntando Pares!

Junta las letras mayúsculas con las letras minúsculas que corresponden dibujando una línea entre ambas.

A

f

B

d

C

a

D

b

E

g

F

e

G

c

H

m

I

h

J

k

K

i

L

l

M

j

N

s

O

r

P

q

Q

n

R

p

S

t

T

o

U

w

V

z

W

x

X

u

Y

v

Z

y




# ¿Con qué Sonido Empieza?

Dí el nombre de los dos dibujos en cada hilera. Círcula la letra que tiene el sonido del principio de los dos dibujos.



B

D



G

C



H

S



K

M



F

P

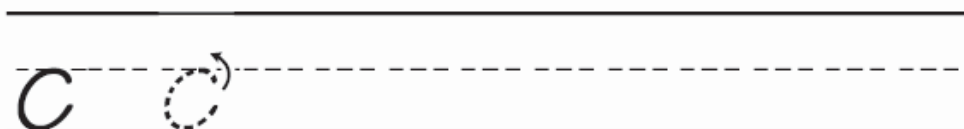
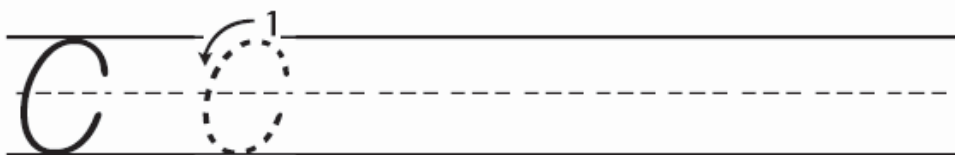
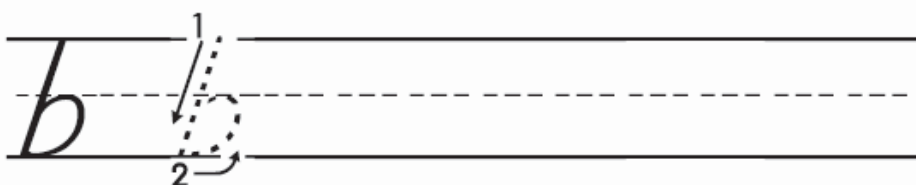
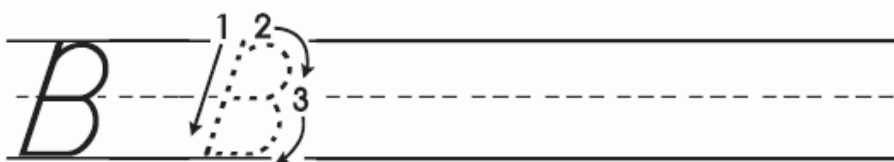
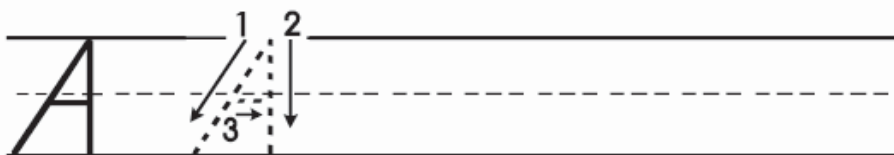



N

J

# Traza y Escribe

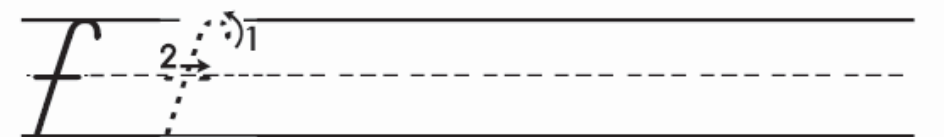
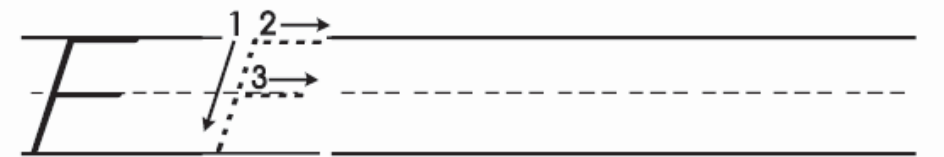
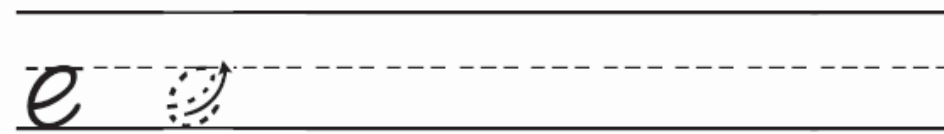
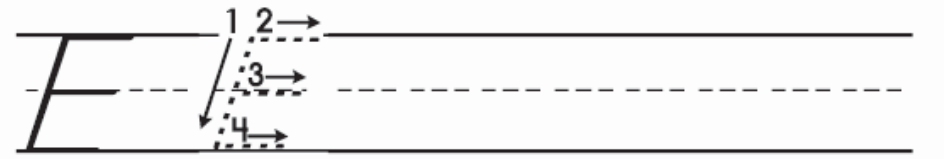
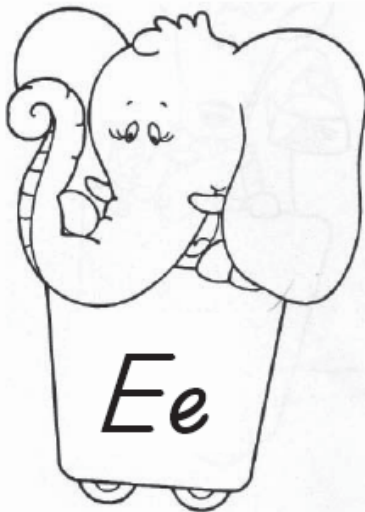
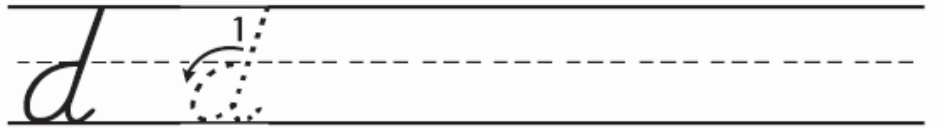
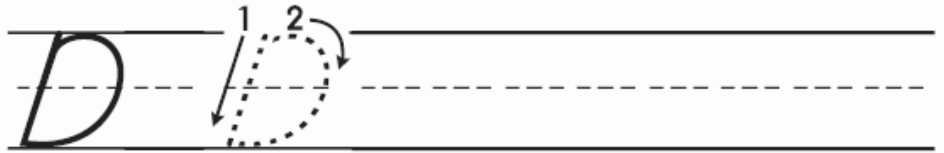
Traza y escribe cada letra. Toma tu tiempo y haz tu mejor esfuerzo. Recuerda usar un lápiz, ¿Puedes nombrar cada letra?





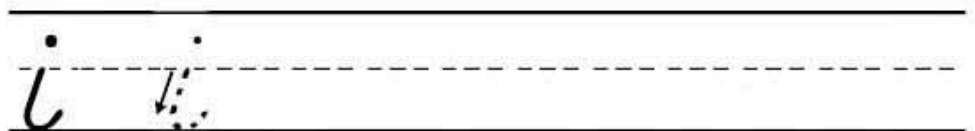
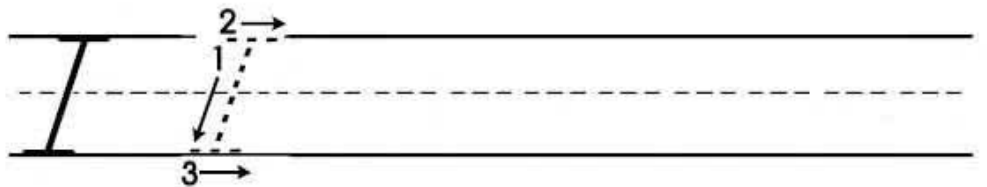

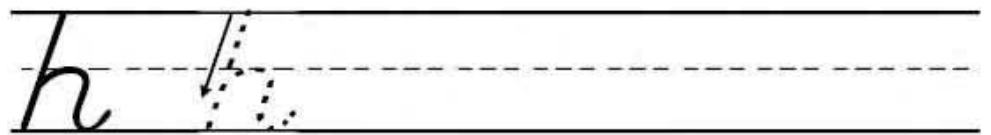


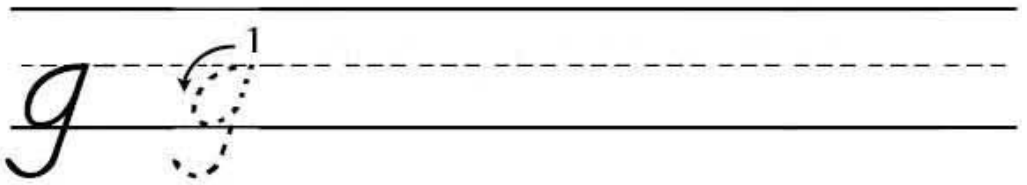
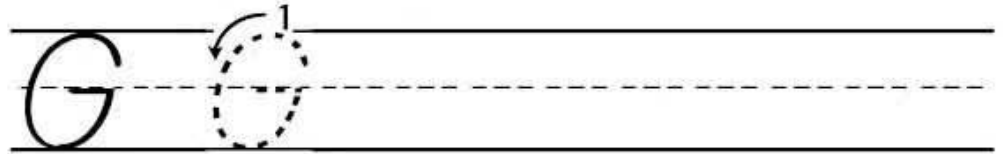
# Traza y Escribe

Traza y escribe cada letra. Toma tu tiempo y haz tu mejor esfuerzo. ¿Puedes nombrar cada letra?



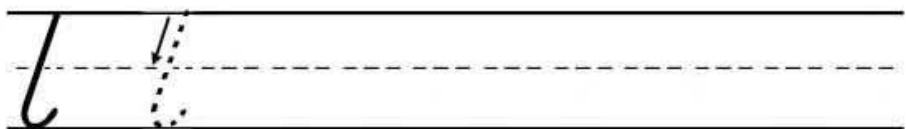
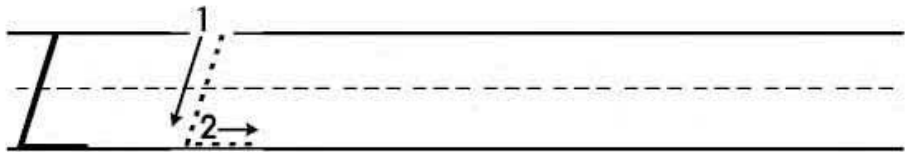
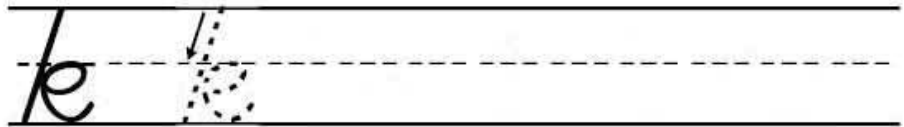
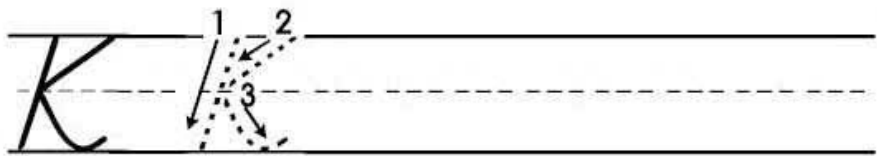
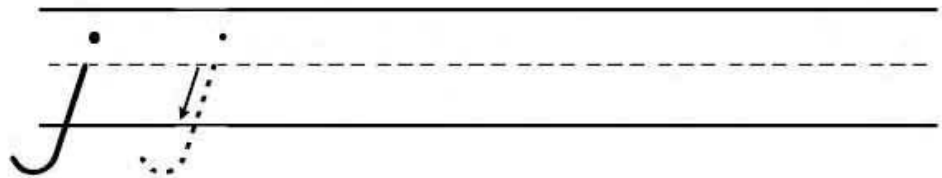
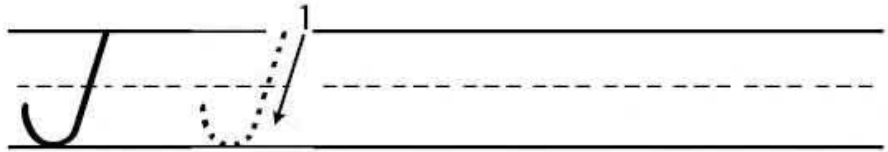

# Traza y Escribe

Traza y escribe cada letra. Toma tu tiempo y haz tu mejor esfuerzo. ¿Puedes nombrar cada letra?



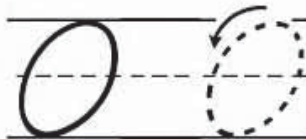

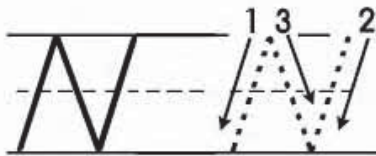

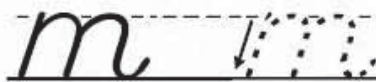
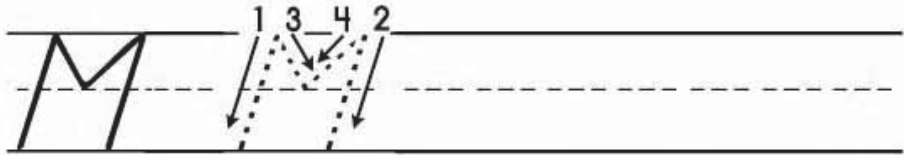
# Traza y Escribe

Traza y escribe cada letra. Toma tu tiempo y haz tu mejor esfuerzo. ¿Puedes nombrar cada letra?




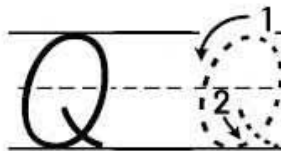
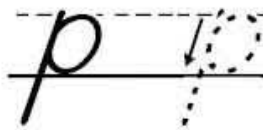
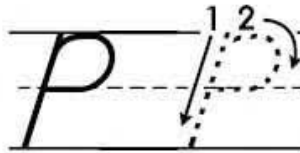
# Traza y Escribe

Traza y escribe cada letra. Toma tu tiempo y haz tu mejor esfuerzo. ¿Puedes nombrar cada letra?



# Traza y Escribe


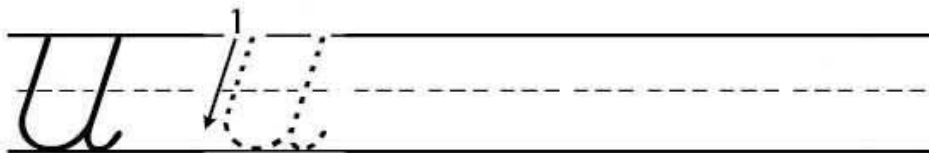
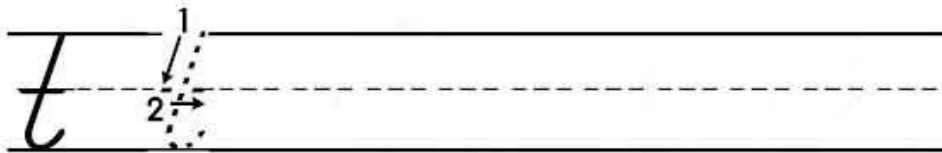
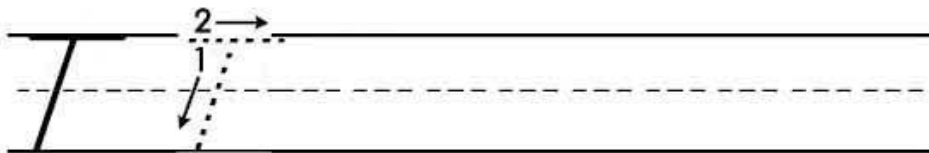


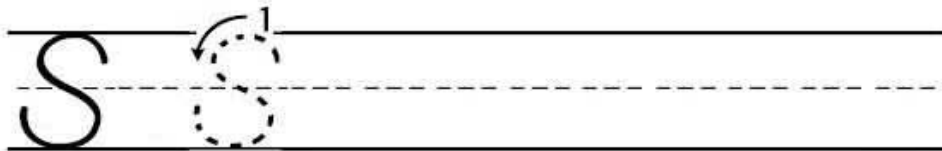
Traza y escribe cada letra. Toma tu tiempo y haz tu mejor esfuerzo. ¿Puedes nombrar cada letra?





# Traza y Escribe

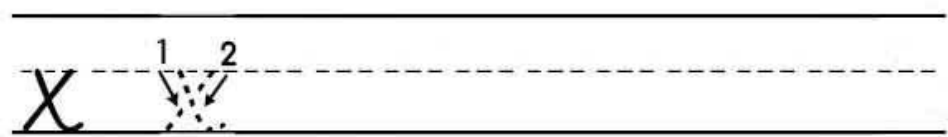
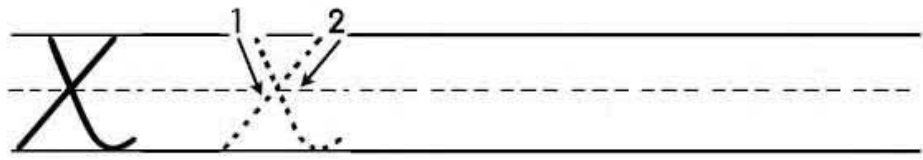
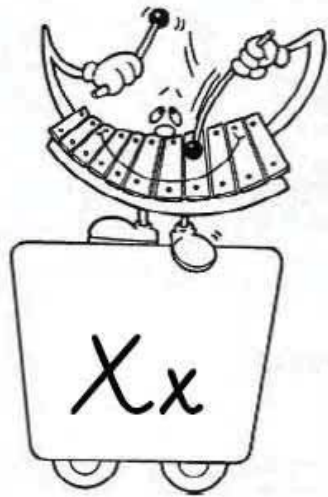
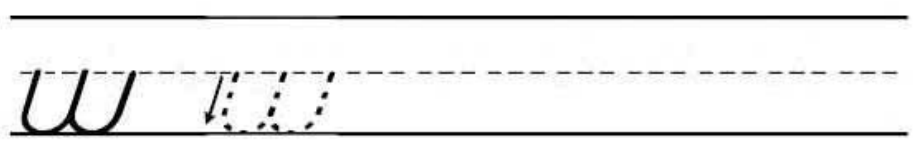
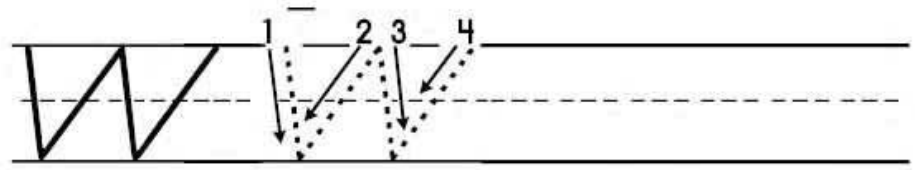
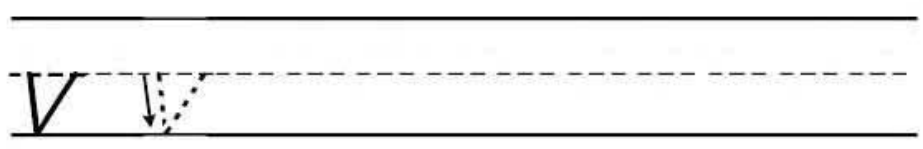
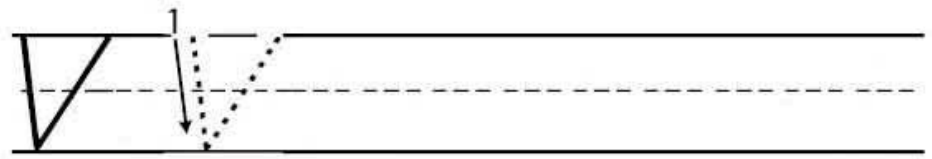
Traza y escribe cada letra. Toma tu tiempo y haz tu mejor esfuerzo. ¿Puedes nombrar cada letra?





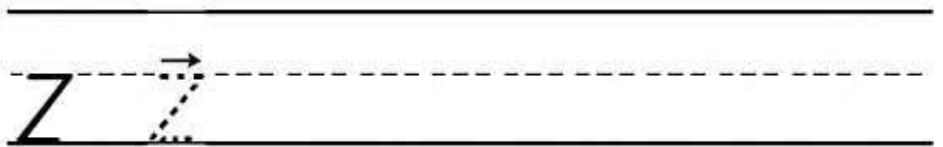
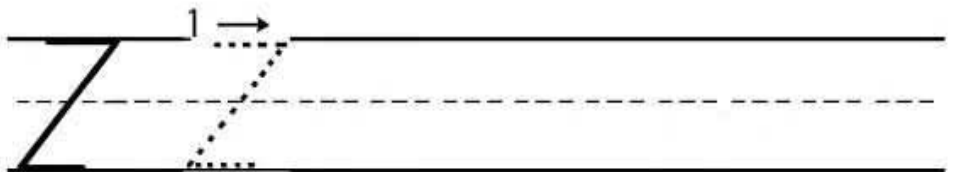
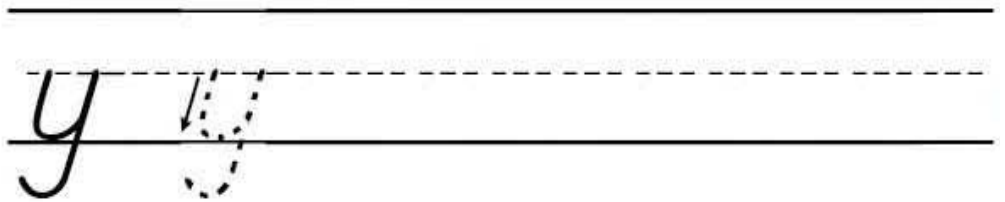
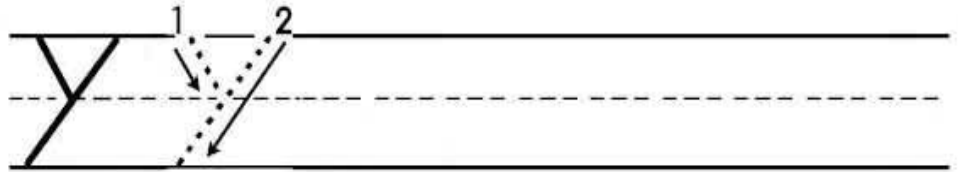
# Traza y Escribe

Traza y escribe cada letra. Toma tu tiempo y haz tu mejor esfuerzo. ¿Puedes nombrar cada letra?



# Traza y Escribe

Traza y escribe cada letra. Toma tu tiempo y haz tu mejor esfuerzo. ¿Puedes nombrar cada letra?



# Tarjetas de Letras

Ayude a su hijo a aprender las letras usando tarjetas. No se preocupe si su hijo no sabe las letras cuando empiece a ir a la escuela porque para eso es el kinder. Guarde estas tarjetas porque le van a ser de mucha utilidad durante el año escolar para reforzar en casa lo que su hijo aprende en la escuela. A continuación le presentamos maneras divertidas de como usar estas tarjetas.

- Haga que su hijo deletree su nombre usando las tarjetas.
- Haga que su hijo ponga las letras en orden alfabético.
- Cuando las tarjetas estén en orden, pida a su hijo que con los ojos cerrados escoja una tarjeta y apártela. Vea si su hijo puede adivinar cual tarjeta falta.
- Haga que su hijo busque objetos en la casa que empiecen con cada letra del abecedario. Una vez que su hijo haya encontrado un objeto, pídale que ponga la tarjeta de la letra correspondiente junto al objeto.
- Recorte imágenes de revistas que correspondan a cada letra del abecedario. Ponga las imágenes en tarjetitas. Juegue con su hijo un juego de concentración, usando las tarjetas de las letras y juntándolas con las tarjetas de las imágenes, siempre y cuando correspondan al sonido de la primera letra.

Aa



Bb



Cc




Dd





Ee




Ff



Gg



Hh



Ii



Jj



Kk



Ll



Mm




Nn



Oo




Pp



Qq



Rr



Ss



Tt






Uu



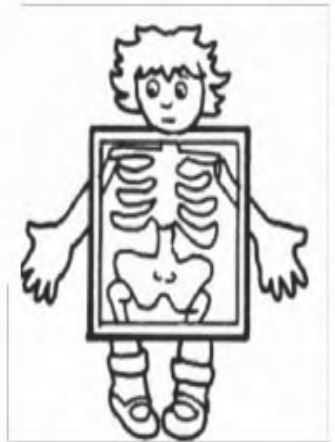
Vv



Ww



Xx



Yy



Zz





# Libros Maravillosos



## Título

Why Mosquitoes Buzz in People's Ears

Each Peach Pear Plum

Miss Nelson in Missing

Cloudy With a Chance of Meatballs

Mike Mulligan and His Steam Shovel

Stellaluna

The Very Hungry Caterpillar

The Great Kapok Tree

The Magic School Bus: Inside the Human Body

Miss Rumphius

My Life with the Wave

Andy and the Lion

The Paper Dragon

The Art Lesson

Strega Nona

To Every Thing There is a Season

Abuel

Color Zoo

Go Away, Big Green Monster!

I Lost My Bear

Meanwhile

Angus and the Ducks

Gabriella's Song

Corduroy

Harry and the Terrible Whatzit

When I Grow Up

Lilly's Purple Plastic Purse

26 Letters 99 Cents

The Snowy day

The Scrambled States of America

Chicken Little

Marvin of the Great North Woods

Frog and Toad Are Friends

Black and White

Alphabatics

I, Crocodile

George and Martha

Red Riding Hood

## Autor

Aardema

Ahlberg

Allard

Barrett

Burton

Cannon

Carle

Cherry

Cole

Cooney

Cowan

Daugherty

Davot

DePaola

DePaola

Dillon

Dorros

Ehiert

Emberly

Feiffer

Feiffer

Flack

Fleming

Freeman

Gackenback

Goennel

Henekes

Hoban

Keats

Keller

Kellog

Lasky

Lobel

Macaulay

MacDonald

Marcellino

Marshall

Marshall

# Libros Maravillosos



## Título

Brown Bear, Brown Bear, What Do You See?  
There's a Nightmare in My Closet  
Blueberries for Sal  
Make Way for Ducklings  
Little Oh  
Little Bear's Friend  
Little Bear's Visit  
To Market, To Market  
If You Give a Mouse a Cookie  
If You Give a Pig a Pancake  
Piggie Pie  
Amelia Bedelia  
Rainbow Fish  
Chicken Sunday  
Yo! Yes?  
Mr. and Mrs. Pig's Evening Out  
Curious George  
The True Story of the Three Little Pigs!  
Where the Wild Things Are  
The Cat in the Hat  
Green Eggs and Ham  
It Looked like Spilt Milk  
The Giving Tree  
Caps for Sale  
Sylvester and the Magic Pebble  
Mufaro's Beautiful Daughter: An African Tale  
There Was an Old Lady Who Swallowed a Fly  
Eloise  
Two Bad Ants  
Jumanji  
Alexander and the Terrible, Horrible, No Good,  
Very Bad Day  
Lyle, Lyle, Crocodile  
Tuesday  
A Chair for My Mother  
The Napping House  
Lon Po Po: A Red Riding Hood Story from China

## Autor

Martin  
Mayer  
McCloskey  
McCloskey  
Melmed  
Minarik  
Minarik  
Munsch  
Numeroff  
Numeroff  
Palatini  
Parish  
Pfister  
Polacco  
Raschka  
Rayner  
Rey  
Scieszka  
Sendak  
Seuss  
Seuss  
Shaw  
Silverstein  
Slobodkina  
Steptoc  
Steptoc  
Taback  
Thompson  
Van Allsburg  
Van Allsburg  
Viorst  
  
Weber  
Wiesner  
Williams  
Wood  
Young

# Sitios del Internet para Explorar




- **Starfall.com** – Esta página es una excelente herramienta para ayudar a su hijo a aprender a leer. Los niños exploran los sonidos de cada letra, una por una. Ofrece libros interactivos, actividades y materiales para imprimir. Esta página esta dividida en niveles desde principiantes hasta lectores expertos.
- **Sesamestreet.org** – Este sitio está repleto de juegos fabulosos para casi todas las edades. Ofrece también videos y usted puede hacer sus propias listas de áreas y temas específicos.
- **PBSkids.org** – Esta página es muy educacional, tien juegos, música y actividades de los programas que se transmiten actualmente en television y mucho más.
- **Fisher-Price.com** – Si usted visita este sitio, no sólo encontrará juegos educativos cuando elija la opción *“Fun & Family Time > Fun & Games, Online!”* *“Diversión y Time para la Familia> Diversión y Juegos en el internet!”* en el menú de opciones. También le presenta a su hijo o hija la posibilidad de reconocer las letras del alfabeto con el juego *Aprende el ABC*. Además los prepara para la lectura con el juego *Aprendiendo los Fónemas*.
- **Family.com** – Esta es una página de Disneyland la cual ofrece fabulosos juegos educativos para niños y excelentes recursos para los padres de familia.
- **Parenting.ord**
- **Funschool.kaboose.com** – Al elegir la opción de preescolar usted encontrará páginas para colorear, juegos para practicar el abecedario, y una gran cantidad de actividades de matemáticas.
- **aaastudy.com** – Este sitio ofrece ejercicios de conceptos de matemáticas para estudiantes de kinder, desde patrones, secuencias, y sumas, **pruébelo todo!**
- **Learn4good.com/kids/games.htm** – Elija la opción de *“games”*, y baje el cursor y encontrará *“Juegos para Niños pequeños”*. En este sitio encontrará esquemas sencillos, juegos educativos y actividades divertidas para que usted y sus hijos los hagan juntos.

# Actividades del mes de Junio



Domingo	Lunes	Martes	Miércoles	Jueves	Viernes	Sábado
Escoje tu libro favorito. Léelo con mama o papá.	Ve a la biblioteca. Obtén tu propia tarjeta.	Practica abotonar, abrochar y subir y bajar cierres.	Haz un títere con una bolsa de papel pequeña.	Brinca diez veces, haz cinco sentadillas y una lagartija.	Recorta los cupones del periódico.	Cuenta cuantos pasos hay de tu cuarto a la cocina.
Juega Sigue al Líder. Tu serás el líder.	Camina hacia atrás, hacia los lados, y en línea recta.	Imagina cual es tu animal favorito. ¿Qué sonido hace?	Traza tu mano. Colorea cada dedo de diferente color.	Dí tu Número de Teléfono. Trata de Memorizar telo.	Escucha una historia. Invéntale un nuevo final.	Da un paseo con tu familia. Cuenta todos los carros verdes y azules.
Haz un dibujo de tu familia.	Juega bebeleche.	Escoge tu canción favorita y baila al ritmo de la música.	Practica el abecedario.	Encuentra objetos en tu casa que sean de color rojo.	Practica a amarrar las cintas de tus zapatos.	Cuenta hasta el diez en forma regresiva.
Ayuda a tu mamá o papá a hacer la comida.	Cuenta 7 objetos en tu casa que sean amarillos.	Aprende los días de la semana.	¿Cuántas palabras riman con gato? Cat.	¿Qué es lo opuesto de caliente, pequeño y abajo.	Dibuja un círculo, un triángulo y un cuadrado.	Pon crema chantilly en una charola. Práctica escribir tu nombre ahí.
Camina Alrededor de tu calle. Encuentra 5 círculos, 3 cuadrados y cuatro rectángulos.	Dí el Abecedario.	Dibuja una línea recta, una línea curvada, y una línea en zigzag.	Come sandía. Cuenta las semillas.	Haz una máscara con un plato de cartón.	Clasifica botones según sus medidas y colores.	Cuenta hasta el 20.

# Actividades del Mes de Julio



Domingo	Lunes	Martes	Miércoles	Jueves	Viernes	Sábado
Pon la mesa y ayuda a limpiarla.	Juega simón dice.	Camina alrededor de tu calle. Habla de lo que ves.	Lee un cuento. Dibuja una nueva cubierta para el libro.	Recorta las imágenes de una historietta cómica. Ve si puedes poner las imágenes en orden.	Recorta las imágenes de una revista y pégalas en un cartoncillo.	Saltando llega hasta el baño. Brinca hasta tu cuarto. Camina hasta la cocina.
Juega Gato(tic tac toe) con mamá o papá.	Encuentra tres objetos en tu casa que sean verdes.	Escribe tres veces tu nombre usando tu mejor letra.	Dí los días de la semana y los meses del año.	Haz un dibujo de como te sientes hoy.	Piensa en cinco cosas que sean calientes y cinco cosas que sean frías.	Haz un dibujo de tu casa.
¿Cuántas palabras sabes que rimen con ganar? (win)	Práctica mover tus ojos, primero a la derecha y luego a la izquierda.	Escoje tu centenario favorito. Dile a mamá o a papá que te lo lean.	Deletrea tu nombre usando frijoles.	Cuenta los días que faltan hasta que empiece la escuela.	Dile a alguien la hora al menos tres veces a diferente tiempo.	Haz gelatina. ¿Cuál es tu sabor favorito?
Ayuda a mamá a clasificar la ropa de la lavandería. Separala por colores.	Escribe tu nombre con plástalina.	Dí el alfabeto.	Haz un dibujo de tu casa.	Encuentra las letras de tu nombre en el periódico, recórtalas y pégalas.	Haz un avión de papel y sal afuera a volarlo.	Escucha música y has un dibujo.
Haz algo especial con tu familia hoy.	Nombra 5 reglas cuando vas a nadar.	Va a la biblioteca!	Camina por tu vecindario. Cuenta cuantos pájaros ves.	Haz un dibujo en una bolsa de papel grande.	Encuentra 10 cosas en tu casa que sean á.	Lava los platos después de comer.



**¡Nos vemos luego!**



*"Dedicated to Excellence"*

CHANDLER UNIFIED SCHOOL DISTRICT NO. 80  
1525 West Frye Road | Chandler, Arizona 85224  
(480) 812-7000  
[www.cusd80.com](http://www.cusd80.com)